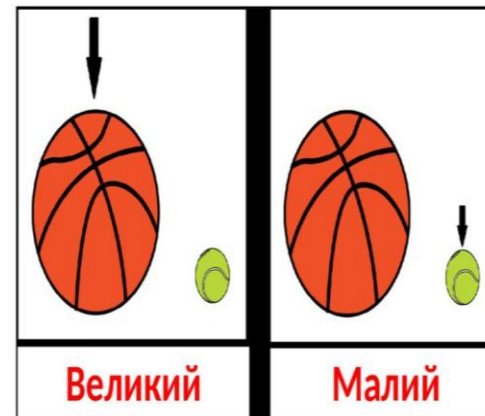


# Логопедичні ігри


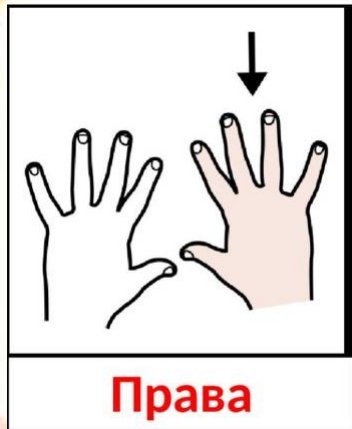
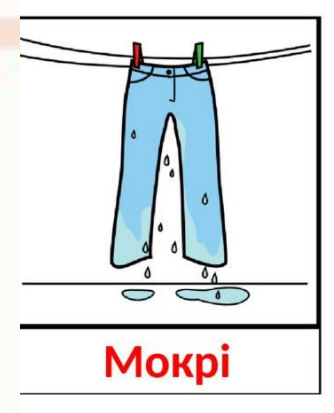

## Антоніми

Підготувала вчитель-логопед Диман А.С.

# Антоніми – слова протилежні за значенням.



Знайди пари антонімів. Запиши в зошит 2 пари.





Прочитайте прислів'я. Випишіть лише ті, в яких є антоніми, підкресліть їх (антоніми).

- Незнайко на печі лежить, а Знайко по дорозі біжить.
- Не одяг красить людину, а добрі справи.
- Де немає співця, послухаєш горобця.
- Старий хоче спати, а молодий гуляти.
- Добре здоровому вчити хворого.
- Хто добре вчиться, той буде й добре працювати.

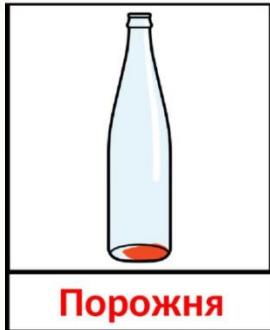
# Склади речення. Замість пропусків підбери і встав антоніми.

Батько \_\_\_\_\_, а син \_\_\_\_\_.


У Лізи волосся \_\_\_\_\_, а у Толі волосся \_\_\_\_\_.




Утвори речення за зразком.  
Запиши в зошит останнє речення.



Одна порожня пляшка.




Дві \_\_\_\_\_.



Три \_\_\_\_\_.

# Утвори речення




і



**Перевір себе:**

Чотири повні пляшки і дві порожні пляшки.



Молодець!