




Ш

Шавлія


ромашка

волошки


соняшник





С Пролісок айстра нарцис едельвейс










Л кала, гладіолус, фіалка, латаття



Ль Мальва тюльпан лілія конвалія



Р Ромашка крокус троянда барвінок





Правила гри.

Гра складається з ігрового поля (кошик) та сторінок з блоками зображень квітів. Сторінки слід роздрукувати та заламінувати. Блоки з малюнками розрізати по контуру. Кожен блок складається з 4-х квадратів.

Хід гри.

Перед дитиною ігрове поле та блоки із зображенням квітів на визначений звук, наприклад С. Дитина має вкласти різнокольорові блоки із зображенням квітів у кошик якомога щільніше, аби не було просвітлень. Водночас, вона називає квіти, автоматизуючи вимову звуків.